

Dieses Infoblatt soll Ihnen den Besuch des ersten **digitalen Infotag Bauausbildung** so einfach wie möglich machen, damit Sie und Ihre Klasse sich voll und ganz auf die Berufspräsentationen konzentrieren können. Als **Messtool** ist das System **Expo-IP** im Einsatz.

Registrierung

Über den Link <https://infotag-bauausbildung.expo-ip.com/registrieren> können Sie sich für den diesjährigen Infotag Bauausbildung registrieren.

Fenster: Registrierung



Sie erhalten nach dem Ausfüllen eine Bestätigungsmail, in der Sie Ihre Registrierung bestätigen müssen.

Hinweis: Falls die Bestätigung nicht erfolgt, können Sie sich am 26. Oktober nicht mit Ihren Zugangsdaten anmelden.

Login

Am 26. Oktober 2021 können Sie sich ab ca. 7:45 Uhr einloggen. Der Login erfolgt über folgenden Link: <https://infotag-bauausbildung.expo-ip.com/anmelden>.

Geben Sie hier die Emailadresse und das Passwort an, welches Sie bei der Registrierung festgelegt haben. Falls es Probleme beim Login geben sollte, können Sie über den Link „Email um Ihre Registrierung zu bestätigen erneut senden“ eine neue Bestätigungsmail anfordern.

Fenster: Login

Ihr persönlicher Messepass

Bitte loggen Sie sich mit Ihren Benutzerdaten ein.

E-Mail

E-Mail darf nicht leer sein.

Passwort

Eingelogggt bleiben

Registrieren Sie sich bitte hier:

[E-Mail um Ihre Registrierung zu bestätigen erneut senden](#)

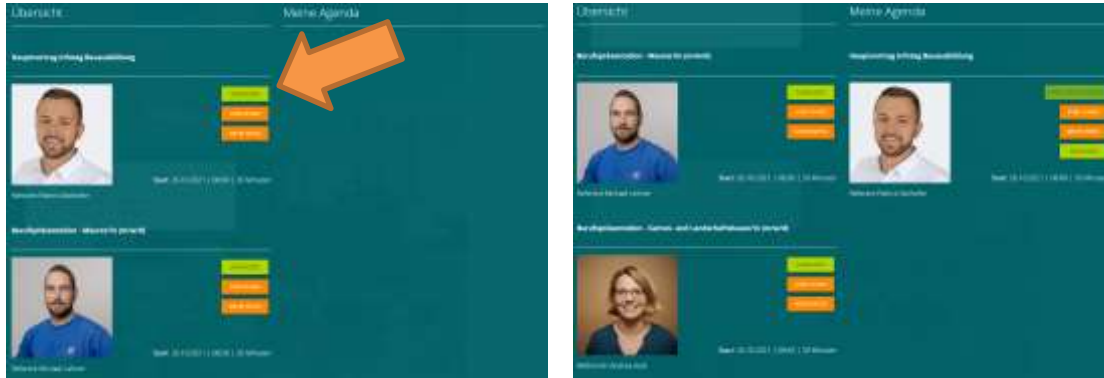


Teilnahme an Vorträgen

Bereits vor dem offiziellen Start des Infotages Bauausbildung können Sie sich zu den einzelnen Vorträgen anmelden. Hierzu loggen Sie sich unter <https://infotag-bauausbildung.expo-ip.com/anmelden> mit Ihren Zugangsdaten ein.

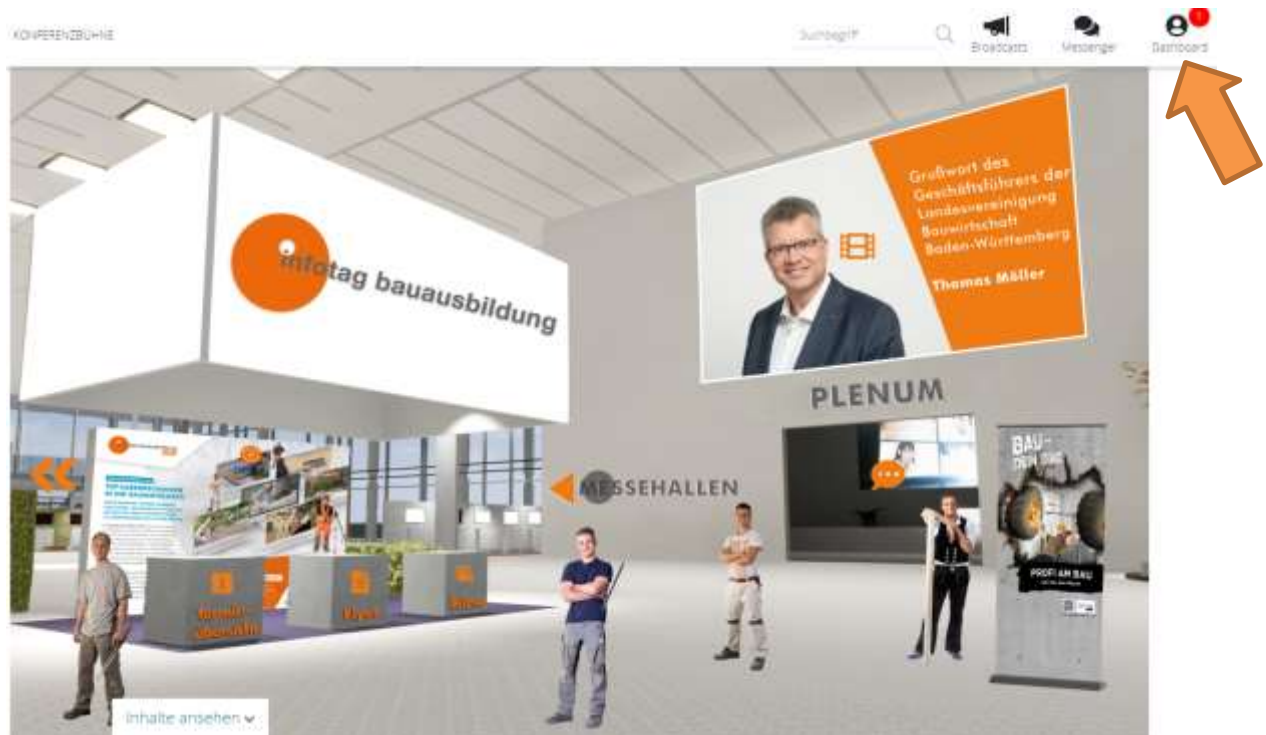
Nun öffnet sich automatisch das Dashboard, über welches Sie sich für die Vorträge anmelden können. Ist die Anmeldung erfolgt, erhalten Sie zum einen eine Bestätigung per Email und zum anderen wird der Vortrag im „Dashboard“ unter „Meine Agenda“ angezeigt.

Fenster: Dashboard



Während des Infotages am 26. Oktober können Sie das Dashboard über den Button „Dashboard“ oben rechts auf jeder Seite des Messegeländes öffnen.

Fenster: Aufrufen des Dashboards



Darüber hinaus haben Sie an den Ständen der einzelnen Berufe die Möglichkeit sich für die anstehenden Berufsvorträge anzumelden.

**Hinweis: Die Links zum Beitritt zur Videokonferenz finden Sie im Dashboard.
Zehn Minuten vor Beginn des Vortrags wird der Link freigeschaltet.**

Vorträge

Standardmäßig wird für die Vorträge des Infotag Bauausbildung die Software Microsoft TEAMS verwendet. Die Vorträge sind so angelegt, dass nur der Referent mit seiner Kamera zu sehen ist. Die Teilnehmer können sich, wahlweise anonymisiert oder mit Namen, während des Vortrages per Chat melden und Fragen an den Referenten stellen. Die Fragen werden dann in einem Q&A (Question & Answer) am Ende des Vortrages beantwortet. Die Chatfunktion finden Sie in der oberen rechten Ecke neben dem Zahnradsymbol.

Fenster: F&A (Fragen und Antworten) in Microsoft TEAMS



Falls Fragen nicht im laufenden Vortrag beantwortet werden können, werden diese gesammelt und im Nachgang zum Infotag auf der Webseite als „Q&A“ zur Verfügung gestellt. Darüber hinaus können Sie Ihre Fragen auch gerne per Email an uns senden. Hierfür steht Ihnen auf den Ständen der jeweiligen Berufe ein Kontaktformular zur Verfügung (siehe Abschnitt Messestände).

Hinweis: Bitte beachten Sie, beim Start des Vortrags ggf. den Button „Anonym teilnehmen“ auswählen.

Messestände





Die in den Messehallen befindlichen Messestände dienen zur Information über den jeweiligen Ausbildungsberuf. An diesen können Sie sich für die Berufsvorträge anmelden (eine weitere Möglichkeit ist, wie auf Seite 2 erläutert, das Dashboard), die Berufsfilme anschauen und sich Infomaterial zu den entsprechenden Berufen herunterladen. Zusätzlich steht Ihnen über das Briefsymbol unten rechts ein Kontaktformular zur Verfügung. Unter dem Tab „Inhalte ansehen“ finden Sie alle auf dem Stand platzierten Elemente untereinander angeordnet zum Durchscrollen.

Fenster: Messestand



Hinweis: Die Listenansicht wird standardmäßig auf mobilen Endgeräten genutzt um das Datenvolumen nicht zu beanspruchen.

Die **Symbole** auf den Messeständen sind einheitlich gestaltet, damit Sie sich an jedem Stand zu Recht finden können:

-  = Öffnen eines Infofensters zum Download der hinterlegten Broschüren
-  = Abspielen eines Videos
-  = Weiterleitung auf eine Webseite auch durch die Darstellung von grauen pulsierenden Ringen möglich
-  = Teilnahme an einem Vortrag

BauQuiz

Das BauQuiz findet über die Anwendung „**Kahoot**“ statt. Die Teilnehmer müssen hierfür mit Ihrem mobilen Endgerät (Smartphone, Tablet etc.) die Webseite [Kahoot.it](https://kahoot.it) aufrufen. Der Code zur Teilnahme am BauQuiz wird über die laufende Videokonferenz eingeblendet.

Ablauf:

Über den Hauptbildschirm (Videokonferenz) werden die Fragen eingeblendet, die Beantwortung der Fragen erfolgt über die farbigen Flächen auf dem Smartphone. In manchen Aufgaben müssen Elemente in die richtige Reihenfolge geschoben werden.

Nach Abschluss des BauQuiz (=Gewinnspiels) bitten wir Sie um Zusendung eines Screenshots Ihrer Platzierung um den Gewinn verifizieren zu können. Senden Sie uns hierfür eine Email mit Ihren Kontaktdaten an bw@bau-dein-ding.de.

Verlost werden jeweils Gewinne für den 1., 2. und 3. Platz.

Eine Barauszahlung des Gewinns ist ausgeschlossen. Für weitere Informationen beachten Sie unsere Teilnahmebedingungen.

Unter folgendem Link können Sie sich ein Video zur Funktionsweise anschauen:

<https://www.bau-dein-ding.de/bw-de/angebote/angebote-fuer-schulen/BauBerufe-on-Tour#Schulbesuch>

Hinweis: Bitte beachten Sie, da es aus technischen Gründen zu einer verzögerten Auslieferung (ca. 20 Sekunden) des Livestreams über MS TEAMS kommt, werden die farbigen Antwortfelder auf dem Smartphone früher angezeigt als die Frage und Antwortmöglichkeiten auf dem Hauptbildschirm. Wir haben für diese Verzögerung die Zeit zur Beantwortung der Frage entsprechend erhöht.

Teilnahmebedingungen BauQuiz

1. Veranstalter des Gewinnspiels ist die Bauwirtschaft Baden-Württemberg e.V. mit Sitz in Stuttgart.
2. Die Teilnahme am Gewinnspiel ist unentgeltlich. Der Rechtsweg ist ausgeschlossen. Fragen, Kommentare oder Beschwerden zum Gewinnspiel sind ausschließlich an den Veranstalter zu richten.
3. Teilnahmeberechtigt sind alle Personen, die das 14. Lebensjahr vollendet und ihren Wohnsitz in Deutschland haben. Mitarbeiter der Bauwirtschaft Baden-Württemberg e.V. und andere an der Konzeption und Umsetzung dieses Gewinnspieles beteiligte Personen sind von der Teilnahme ausgeschlossen.
4. Teilnahmevoraussetzung ist die Teilnahme und erfolgreiche Platzierung beim BauQuiz des Infotags Bauausbildung.
5. Der Teilnehmer stimmt der Verwendung seiner im Falle des Gewinnes erfragten persönlichen Daten zu, sofern dies für die Durchführung des Gewinnspieles erforderlich ist. Die angegebenen Daten werden nicht an Dritte weitergegeben.
6. Der Veranstalter verlost den im Vortrag „BauQuiz“ beschriebenen Gewinn. Er wird wie folgt verlost: Nach Ende des Quiz wird von allen ordnungsgemäßen Teilnehmern gemäß Absatz 4 der 1., 2. und 3. Platz ermittelt. Dies erfolgt durch Zusendung eines Screenshots durch die jeweiligen Platzierten mit Angabe der Schule, Klasse und betreuenden Lehrer.
7. Pro Teilnehmer (eine Teilnahme ist entweder als Einzelperson oder Schulklassen möglich) ist nur ein Gewinn möglich. Für den Fall, dass ein Teilnehmer im Aktionszeitraum mehr als einmal als Gewinner ermittelt wird, bleibt diese Auslosung unberücksichtigt und die jeweiligen Platzierungen rutschen um einen Platz gemäß Absatz 4 auf. Der Teilnehmer erkennt die vorliegenden Teilnahmebedingungen ausdrücklich an.
8. Eine Barauszahlung, Auszahlung in anderen Sachwerten, Tausch der Gewinne oder ein etwaiger Gewinnersatz ist ausgeschlossen. Der Anspruch auf den Gewinn kann nicht abgetreten werden. Zu keiner Zeit besteht eine Verpflichtung zur Annahme des Gewinns.
9. Der Gewinner wird per E-Mail benachrichtigt. Jeder so benachrichtigte Gewinner ist verpflichtet, innerhalb von 48 Stunden nach Versand der Benachrichtigung mitzuteilen, ob er den Gewinn annimmt. Falls die Bauwirtschaft Baden-Württemberg e.V. innerhalb dieser Frist keine solche Nachricht erhält, verfällt die Möglichkeit der Annahme des Gewinns und es wird per Aufrückung der nächsten Platzierungen gemäß vorstehendem Absatz 4 ein neuer Gewinner ermittelt.
10. Die Gewinne werden per Paketdienst oder Post an die vom Gewinner im Nachgang angegebene Schuladresse frei Haus versandt.
11. Die Gewinner des Gewinnspiels werden auf der Facebookseite (Bau – Dein Ding BW), dem Instagramkanal (bauchallenge.bw) und der Webseite des Infotag Bauausbildung (www.infotag-bauausbildung.de) des Veranstalters nach Rücksprache mit Ihrer Zustimmung bekannt gegeben.