

PREISE IN DEUTSCHLAND

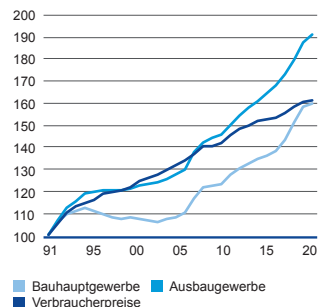
Preisentwicklung (inkl. MwSt.), Index 2015=100

Merkmal	2020		2020 Veränderung in % zu ...		
	2015=100	2019	2005	1995	1991
Verbraucherpreise	105,8	0,5	22,7	40,9	61,5
Bauhauptgewerbe ^{11,12}	117,9	1,3	49,1	42,7	60,6
Ausbaugewerbe ¹¹	116,5	2,1	50,4	61,4	91,6
Bauwerke ¹³ :					
Wohngebäude ¹⁴	117,1	1,3	46,4	37,9	59,1
gewerbl. Betriebsgeb. ¹⁴	116,6	1,2	48,3	48,5	68,0
Straßenbau	118,9	0,8	56,9	54,0	67,7
Straßenbrückenbau	117,9	0,9	48,3	47,7	64,2

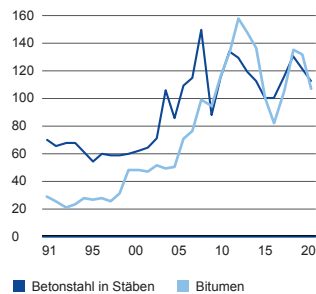
Erzeugerpreisindizes von Produkten (ohne MwSt.), Index 2015=100

Produkt	2020		2020 Veränderung in % zu ...		
	2015=100	2019	2005	1995	1991
Betonstahl in Stäben	112,3	-7,5	32,7	86,9	62,0
Bitumen aus Erdöl	106,2	-19,2	115,0	297,8	290,4
Asphalt	105,4	-0,8	54,1	55,7	k.A.

Preisindex, 1991=100



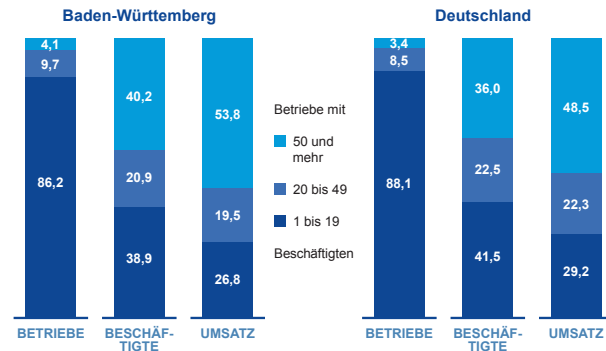
Erzeugerpreisindex, 2015=100



11) aus VGR / Bauinvestitionen 12) inkl. Bauträger 13) Neubau 14) Rohbau

STRUKTUR & BEDEUTUNG 2020

Betriebsstruktur¹ im Bauhauptgewerbe, Anteil an insgesamt in %



1) Ergänzungserhebung im Juni



110.900
Beschäftigte im
Bauhauptgewerbe



7.860
Betriebe im
Bauhauptgewerbe



20,2
Mrd. Euro Umsatz im
Bauhauptgewerbe



893.000
Beschäftigte im
Bauhauptgewerbe



79.300
Betriebe im
Bauhauptgewerbe



143
Mrd. Euro Umsatz im
Bauhauptgewerbe

**Bauwirtschaft
Baden-Württemberg e.V.**
Hohenzollernstraße 25
70178 Stuttgart
bauwirtschaft-bw.de
Kontakt: Eleni Auer
auer@bauwirtschaft-bw.de

**Hauptverband der Deutschen
Bauindustrie e.V.**
Kurfürstenstraße 29
10785 Berlin
bauindustrie.de
Kontakt: Petra Kraus
petra.kraus@bauindustrie.de

Quellen: Statistisches Bundesamt, Eurostat, Soka-Bau, Bundesagentur für Arbeit, Deutscher Sparkassen- und Giroverband, eigene Erhebungen

**20,2
Mrd.**

Euro Umsatz im Bauhauptgewerbe Baden-Württemberg 2020

**WICHTIGE
BAUDATEN
2020**

EUROPA & GESAMTWIRTSCHAFT & BAUWIRTSCHAFT

Europäische (Bau-)Kennzahlen

Merkmal	Deutschland		EU - 27	
	2020 Mrd. EUR	20/19 in % real	2020 Mrd. EUR	20/19 in % real
Bruttoinlandsprodukt	3.332	-4,9	13.297	-6,2
dar.: Bauinvestitionen ¹	387,0	1,9	1.426,1	-4,5

Baugewerblicher Umsatz im Bauhauptgewerbe²

Bausparten	Baden-Württemberg		Deutschland	
	2020 Mrd. EUR	20/19 in % nom.	2020 Mrd. EUR	20/19 in % nom.
Wohnungsbau	3,53	14,7	24,87	11,4
Wirtschaftsbau	6,28	-0,5	40,46	4,5
Öffentlicher Bau	4,59	1,0	32,92	5,7
Hochbau	1,09	19,7	6,34	12,2
Straßenbau	2,10	-5,1	14,55	-0,5
Sonstiger Tiefbau	1,41	-1,5	12,03	10,8
Insgesamt Inland	14,41	3,3	98,25	6,6

Auftragseingang im Bauhauptgewerbe²

Bausparten	Baden-Württemberg		Deutschland	
	2020 Mrd. EUR	20/19 in % nom.	2020 Mrd. EUR	20/19 in % nom.
Wohnungsbau	2,65	13,3	21,05	7,6
Wirtschaftsbau	4,75	-17,9	34,52	-4,9
Öffentlicher Bau	3,62	-6,8	30,88	2,2
Hochbau	0,67	3,0	5,62	2,7
Straßenbau	1,73	-11,3	14,23	-0,1
Sonstiger Tiefbau	1,22	-5,0	11,04	4,9
Insgesamt Inland	11,01	-8,2	86,44	0,4

1) Bauhaupt-, Ausbaugewerbe, Verarb. Gewerbe, Dienstleistungen, übrige Produzenten
2) Betriebe mit 20 und mehr Beschäftigten

PRODUKTION, BETRIEBE & ARBEITSMARKT

Leistung und Beschäftigung im Bauhauptgewerbe, alle Betriebe

Merkmal	Einheit	Baden-Württemberg		Deutschland	
		2020	20/19 in %	2020	20/19 in %
Umsatz ^{3,4}	Mrd. EUR	20,2	6,1	143,0	5,9
Arbeitsstunden ^{3,4*}	Mio.	137,8	3,5	1.073,9	1,9
Beschäftigte ^{3,4}	1.000	110,9	3,7	892,7	2,6
Löhne & Gehälter ^{3,4}	Mrd. EUR	4,2	5,9	30,8	5,5

*) Arbeitsstunden auf Baustellen

Betriebe⁵, Umsatz je Beschäftigten⁵ im Bauhauptgewerbe (in 1.000 Euro)

Betriebe mit ... Beschäftigten	Baden-Württemberg		Deutschland	
	Betriebe Anzahl 2020	Umsatz je Beschäftigten 2019	Betriebe Anzahl 2020	Umsatz je Beschäftigten 2019
1-19	6.773	118,6	69.852	106,7
20-49	762	165,9	6.738	154,1
50 und mehr	320	243,0	2.715	206,8
insgesamt	7.855	178,9	79.305	153,3

Auszubildende (inkl. kfm) in der Bauwirtschaft lt. Soka-Bau, Anzahl, jew. Jahresende

Merkmal	Baden-Württemberg		Deutschland	
	2020	2019	2020	2019
Ausbildungsbetriebe	2.461	2.482	15.376	15.055
Auszubildende insg.	6.096	5.923	42.120	40.458
dar.: im 1. Lehrjahr	2.023	1.839	14.501	13.832

Arbeitslose und gemeldete offene Stellen, Anzahl, Jahresdurchschnitt

Merkmal	Baden-Württemberg		Deutschland	
	2020	2019	2020	2019
Arbeitslose Baufacharbeiter*	1.064	819	19.048	16.915
offene Stellen f. Baufacharbeiter*	1.373	1.604	14.491	15.996

*) mit bauhauptgewerblichen Berufen

3) alle Betriebe 4) Berechnung HDB 5) Ergänzungserhebung Juni 2020 (Umsatz Jahreswert 2019)

BAUTÄTIGKEIT, STRUKTUR & FINANZEN

Baugenehmigungen⁷

Gebäudeart	Baden-Württemberg		Deutschland	
	2020	20/19 in %	2020	20/19 in %
Wohnungen insg. ⁶ , Zahl der Wohnungen	49.951	6,4	368.439	2,2
dar. in: Ein- und Zweifamilienhäusern	15.840	9,3	118.798	5,9
Mehrfamilienhäusern	25.935	4,7	189.256	0,4
Nichtwohngebäude, in Mio. Euro ⁷	6.330	-12,1	40.190	3,2
davon: Nichtöffentliche Bauherren	4.929	-12,4	29.756	2,1
Öffentliche Bauherren	1.401	-10,9	10.433	6,3
dar.: Büro- Verwaltungsgebäude	1.599	-13,7	8.964	1,1
Fabrik- und Werkstattgebäude	1.269	-19,5	5.768	-1,4
Handels- und Lagergebäude	1.043	8,1	8.207	15,2

*) vorläufig

Kostenstruktur Bauhauptgewerbe 2018 (in % des Bruttoproduktionswertes)⁸

Deutschland	Unternehmen mit ... Beschäftigten				
ausgewählte Kostenarten	insg.	20-49	50-249	250-499	500 u.m.
Personalkosten	25,0	29,5	26,1	23,7	18,9
davon: Löhne u. Gehälter	19,3	22,6	19,9	18,3	15,0
Sozialkosten	5,7	7,0	6,2	5,4	3,9
Materialverbrauch	23,0	27,8	23,7	19,3	18,5
dar.: Energieverbrauch	2,0	2,0	2,0	1,8	1,8
Nachunternehmerleistung	32,7	23,5	30,8	39,8	42,6

Finanzkennzahlen und Insolvenzen

Deutschland	Bauhauptgewerbe					
Merkmal	Einheit	2020	2019	2010	2005	2000
Eigenkapitalquote ⁹	in %	k.A.	18,6	11,3	6,4	3,2
dar.: Untern. > 50 Mio.	in %	k.A.	13,1	14,3	10,7	8,6
Umsatzrendite ¹⁰	in %	k.A.	7,7	6,3	4,6	2,9
dar.: Untern. > 50 Mio.	in %	k.A.	3,9	1,2	1,0	0,2
Insolvenzen	Anzahl	1.040	1.255	2.057	3.742	4.524

6) inkl. Umbau 7) veranschlagte Baukosten 8) Unternehmen mit 20 und mehr Beschäftigten

9) Eigenkapital / Bilanzsumme 10) Gewinn vor Steuern / Umsatz (inkl. Unternehmerlohn)