

Abrufen von Anmeldungen zum Infotag

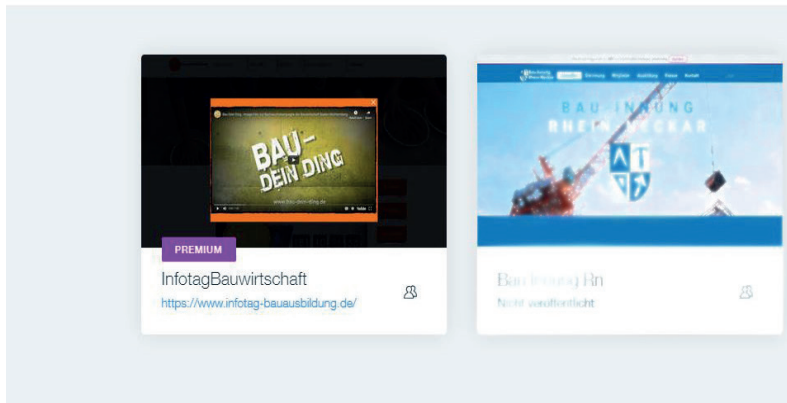
Die Anmeldungen zum Infotag Bauausbildung werden über das Portal des Anbieters [Wix.com](https://www.wix.com) verwaltet. Hierfür müssen Sie sich auf der Homepage des Anbieters registrieren, damit wir Sie als „Back-Office Mitarbeiter“ zulassen können. Eine Mail zur Registrierung erhalten Sie noch von uns.

Sobald Sie die Einladung zur Mitarbeit an der Webseite angenommen und sich mit ihren Login-Daten angemeldet haben, können Sie Ihre Infotaganmeldungen verwalten.

1. Webseite auswählen

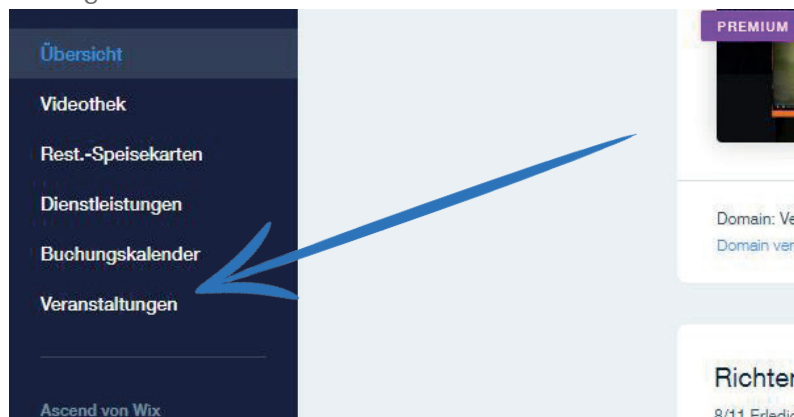
Wählen Sie hierfür in Ihrem Auswahlbildschirm die Webseite Infotag-Bauausbildung aus und klicken Sie auf „öffnen & bearbeiten“.

(Dieser Schritt kann entfallen, wenn nur eine Webseite hinterlegt ist)



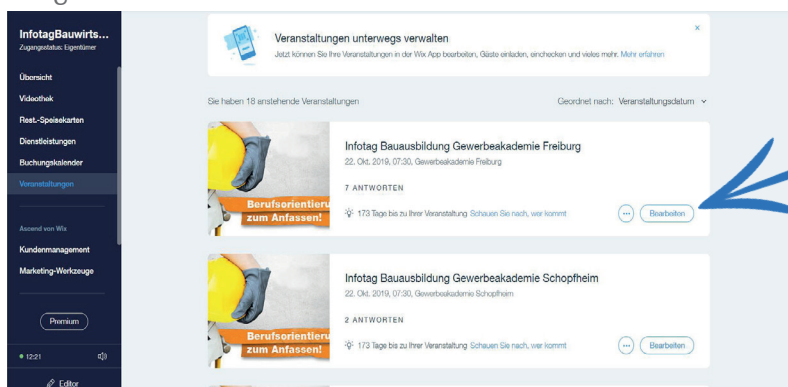
2. Veranstaltungen

Im folgenden Übersichtsfenster wählen Sie am linken Rand den Unterpunkt „Veranstaltungen“ aus.



3. Veranstaltung auswählen

Nun können Sie in der geöffneten Übersicht über den Button „Bearbeiten“ eine spezifische Veranstaltung öffnen



4. Gästeliste anzeigen

Über den Reiter „Gästeliste“, können Sie nun alle bisherigen Anmeldungen einsehen.



5. Anmeldungen verwalten

In der nun angezeigten Liste, kann durch klicken auf jede Anmeldung deren Details angezeigt werden.



Über den Button  lassen sich erweiterte Funktionen wie das Generieren der Anmeldungen als CSV-Datei ausführen.

Bei weiteren Fragen stehen Ihnen Frau Sautter und Herr Reusch gerne zur Verfügung.